



**Уретерореноскопы  
ригидные стандартные**

# Уретерореноскопы ригидные стандартные

Наша цель заключается в том, чтобы усовершенствовать лучшее. Для удовлетворения постоянно возрастающих требований рынка наши новые уретерореноскопы имеют улучшенный дизайн, более высокое качество и удобнее в использовании.

Убедитесь сами и воспользуйтесь плодами нашего прогресса!

## Новая конструкция тубуса:

- Тубус теперь имеет профилированный дистальный кончик, длина которого в два раза больше прежней, в целом более тонкий, бесступенчатый профиль, а также меньший внешний диаметр.
- Увеличенная рабочая длина 430 мм и 310 мм

## Непревзойденные преимущества:

- Максимально возможное разрешение и максимально возможное изображение благодаря использованию световода с 50 000 пикселей
- Наиболее ярким и очевидным отличием является более тонкий дизайн и использование высококачественных и легких материалов.

## Различные варианты исполнения окуляра:

- С боковым окуляром по Bichler (изображено справа)
- С боковым окуляром по Marberger (изображено на титульной странице)
- С прямым окуляром (классический)



## Более быстрая и простая работа:

- Инструментальный порт на проксимальном конце рабочего канала для жестких инструментов был заменен автоматическим быстродействующим клапаном.
- При смене вспомогательных инструментов вода не разбрызгивается

**Возможна более простая литотрипсия в мочеточнике:**

- Новые методы изготовления обеспечивают большую стойкость к старению и более высокую стабильность
- Само собой разумеется, что они пригодны для стерилизации в автоклаве и для обработки всеми распространенными в настоящее время методами

**Возможна более простая литотрипсия в мочеточнике:**

- Благодаря прямым рабочим каналам для ввода жестких зондов для литотрипсии
- Лучший обзор благодаря большому овальным каналам для промывания и углам зрения от 5° до 12°



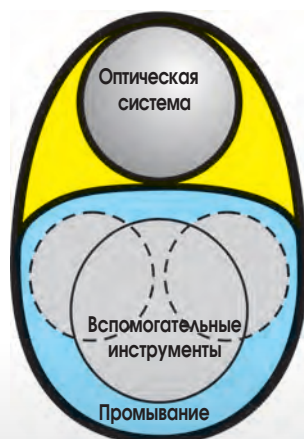
**Более удобное использование:**

- Меньший вес благодаря использованию высококачественной стали
- Адаптируемая рукоятка (может быть использована для всех типов)

**Улучшенная оптическая система:**

- Новая система передачи изображений с высоким разрешением
- До 67 % большее число пикселей
- Абсолютно реалистичное воспроизведение места операции
- Отсутствие эффекта полумесяца
- Больше разрешение
- Увеличенное, более яркое изображение
- Оптимальная глубина резкости

**Конструкция дистального конца**




**Большой канал для промывания и инструментов:**

- Возможность установки до двух вспомогательных инструментов при достаточном промывании
- В зависимости от типа до макс. 6 Щр.


## Уретерореноскопы

тип окуляра Marberger




8702.524 8703.524

тип окуляра Bichler



8702.534 8703.534

тип окуляра Прямой



8702.514 8703.514

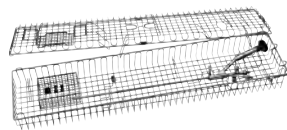
**Компактный оптико-волоконный URS**, автоклавируемый, 6.0/7.5 Шр. направление обзора 5°, один овальный канал для промывания 4.2 x 4.6 для инструментов 1 x 4 Шр. или 2 x 2.4 Шр., рабочая длина 430 мм с боковым окуляром тип Marberger ..... **8702.524**  
Bichler ..... **8702.534**  
Прямой ..... **8702.514**

**Компактный оптико-волоконный URS**, автоклавируемый, 8.0/9.8 Шр. направление обзора 12°, один овальный канал для промывания 5.2 x 6.2 для инструментов 1 x 5 Шр. или 2 x 3.0 Шр., рабочая длина 430 мм с боковым окуляром тип Marberger ..... **8703.524**  
Bichler ..... **8703.534**  
Прямой ..... **8703.514**

## Принадлежности



38201.783



38045.111



8702.261



4712348



806625231

**Корзина для стерилизации** для уретерореноскопов, включая держатель инструмента, 640 x 132 x 74 мм ..... **38045.111**

**Riwo-System-Tray** контейнер для стерилизации 700 x 120 x 75 мм ..... **38201.783**

**Рукоятка** для уретерореноскопов ..... **8702.261**

**Стерильный универсальный клапан** для инструментов 1-6 Шр. 5шт в уп. .... **4712348**

**Комплект кабеля световолоконного, диаметр 2.5 мм длина 3.0 м:** Световод (80662523), адаптор со стороны источника света (8095.07) и адаптор со стороны эндоскопа (809509) ..... **806625231**

